

ПОМПА ЗА БАЛОНИ

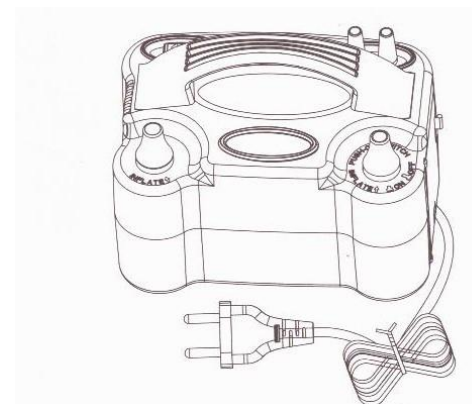
73005 AC:220V-240V

Производител: Jiangsu youmay electric appliance CO., LTD, Southwest of TianQuan Road and YuLan Avenue, Economic Development Zone, XuYi county, HuaiAn city, JiangSu province, PRC. С.: 523000

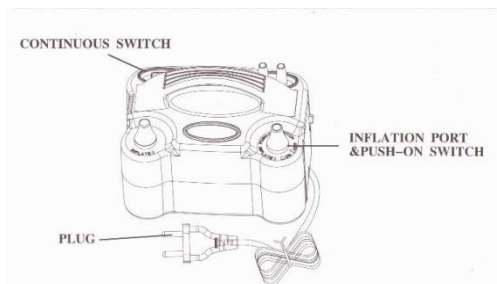
Дистрибутор: Тропик-2000ЕООД, гр.София, Студентски град, бл.7А, ап.98

ЕЛЕКТРИЧЕСКА ПОМПА ЗА БАЛОНИ

Прочетете следващите инструкции и предупреждения преди употреба



73005 AC:220V-240V

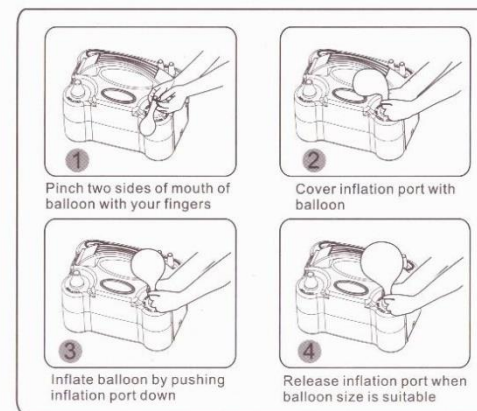


1. ВАЖНО

1. Захранването трябва да е AC220V-240V
2. Това е помпа с голям обем. Използвайте тази помпа непрекъснато не повече от 2 часа, в противен случай тя може да прегрее и да се повреди.
3. Дръжте помпата на място, недостъпно за деца.
4. Не преграждайте нагнетателния отвор и мястото за надуване и ги поддържайте вентилирани през цялото време.

2. ВНИМАНИЕ

1. Никога не оставяйте помпата без надзор, докато се използва.
2. Не поддържайте / не използвайте помпата в мокро състояние.
3. Не позволявайте пясък, малки твърди парченца и т.н. да се всмукват в инфлационния отвор и в изпускателния отвор при използване на помпата.
4. Никога не гледайте вътре или насочвайте накрайника за надуване и надувката към очите си, когато помпата работи.
5. Никога не се опитвайте да поставите ръка или пръсти в инфлационния порт и духалото по всяко време.



3. НАДУВАНЕ НА БАЛОНИ

Свържете щепсела към контакта AC220V-240V.

Операция 1:

Първо прищипете ръба на балона и покрийте накрайника за надуване с балона; след това натиснете леко инфлационния порт, за да надуете балона и пуснете инфлационния порт да спре.

Операция 2:

За да надувате балоните непрекъснато, моля, включете и след това покрийте инфлационния порт с балон, който да се надуе; и изключете, за да спрете.

Забележки:

Символът "-" на превключвателя означава "включен", "0" означава "изключен".

Когато надувате с операция 2, не е необходимо да натискате инфлационния порт.

Операция 1 е подходяща за надуване на един или няколко балона, а операция 2 е подходяща за непрекъснато надуване на много балони.